


„Du bist der Autor!“  
Vom Nutzer zum WikiBlog-Caster



E-Portfolio-Methode  
Einführungsveranstaltung II | Profil und Vernetzung

Thomas Bernhardt  
Marcel Kirchner

14. Januar 2008

---

---

---

---


---

---

---

---

E-Learning 2.0  
„Du bist der Autor!“  
Vom Nutzer zum WikiBlog-Caster



**Inhalt**

1. Wiederholung und Hinweise
2. Bewertung
3. Social Networking
4. RSS und Feedreader
5. Aufgabenstellung

E-Portfolio-Methode | Einführungsveranstaltung II 2

---

---

---

---

---


---

---

---

E-Learning 2.0  
„Du bist der Autor!“  
Vom Nutzer zum WikiBlog-Caster

WIEDERHOLUNG   BEWERTUNG   SOCIAL NETWORKING   FEEDS   AUFGABENSTELLUNG



**Kurze Wiederholung**

- » E-Portfolios und Mehrwerte
- » Konkreter Einsatz
- » Bloggen und Edublogs
- » Konkrete E-Portfolio-Inhalte

E-Portfolio-Methode | Einführungsveranstaltung II 3

---

---

---

---

---

---

---

---

WIEDERHOLUNG BEWERTUNG SOCIAL NETWORKING FEEDS AUFGABENSTELLUNG E-Learning 2.0  
 „Du bist der Autor!“  
 Vom Nutzer zum WikiBlog-Caster

---

## Hinweise zu den Blogs

- » im Admin-Bereich des Blogs unter „Presentation“ ist Theme umstellbar
- » Pages für Impressum und Datenschutz vom Tutorblog kopier- und anpassbar
- » Pages sind nicht gleich Posts!
- » Sidebar unter „Presentation“ – „Widgets“
- » Blogroll enthält andere Blogs, keine Links!
- » Empfehlung: Einzel-Blogs!

E-Portfolio-Methode | Einführungsveranstaltung II 4

---

---

---

---

---

---

---

---

---

---

WIEDERHOLUNG BEWERTUNG SOCIAL NETWORKING FEEDS AUFGABENSTELLUNG E-Learning 2.0  
 „Du bist der Autor!“  
 Vom Nutzer zum WikiBlog-Caster

---

## E-Portfolio-Blog von Herrn Kreuzberger

- » <http://koelibri.edublogs.org/>
- » Mandiga-Theme, erste kritische Posts
- » Features in der Sidebar wie Schlagwortwolke, Links, Mii-Avatare, Kategorien, Umfrage und Game
- » Anliegen des Blogs

E-Portfolio-Methode | Einführungsveranstaltung II 5

---

---

---

---

---

---

---

---

---

---

WIEDERHOLUNG BEWERTUNG SOCIAL NETWORKING FEEDS AUFGABENSTELLUNG E-Learning 2.0  
 „Du bist der Autor!“  
 Vom Nutzer zum WikiBlog-Caster

---

## Bewertung des E-Portfolios

- » min. 1 Beitrag alle 2 Wochen mit Bezug zum EIDok-Projekt
- » 4-wöchentliche E-Portfolio-Phasen
  - » 1. Phase: ab heute (14.01.) bis 10.02.
  - » 2. Phase: vom 11.02. bis 09.03.
  - » 3. Phase: vom 10.03. bis 06.04.
  - » ...
- » jeweils nach den Phasen folgt Zwischenbewertung der Aktivitäten im E-Portfolio anhand eines Bewertungsschemas

E-Portfolio-Methode | Einführungsveranstaltung II 6

---

---

---

---

---

---

---

---

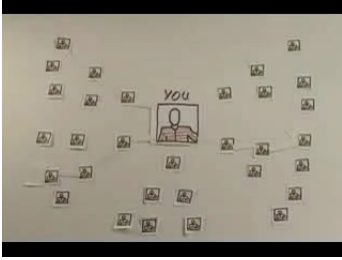
---

---



WIEDERHOLUNG BEWERTUNG SOCIAL NETWORKING FEEDS AUFGABENSTELLUNG E-Learning 2.0  
 „Du bist der Autor!“  
 Vom Nutzer zum WikiBlog-Caster

## Social Networking & Xing



E-Portfolio-Methode | Einführungsveranstaltung II 10

---

---

---

---

---

---

---

---

WIEDERHOLUNG BEWERTUNG SOCIAL NETWORKING FEEDS AUFGABENSTELLUNG E-Learning 2.0  
 „Du bist der Autor!“  
 Vom Nutzer zum WikiBlog-Caster

## Zweiter Bestandteil des E-Portfolio

- » persönliches Profil zum Aufbau eines Kontaktnetzwerkes
- » Nutzung von Netzwerkeffekten (Sichtbarkeit von Kontakten meiner Kontakte, Taggen von Interessen usw.)
- » Verbindung zum E-Portfolio-Blog
- » Empfehlung: [www.xing.com](http://www.xing.com) speziell für den Business-Bereich geeignet



E-Portfolio-Methode | Einführungsveranstaltung II 11

---

---

---

---

---


---

---

---

WIEDERHOLUNG BEWERTUNG SOCIAL NETWORKING FEEDS AUFGABENSTELLUNG E-Learning 2.0  
 „Du bist der Autor!“  
 Vom Nutzer zum WikiBlog-Caster

## Was ist RSS? Was sind Feeds?



- » **RSS** = „wirklich einfache Verbreitung“
- » von Webseiten im Hintergrund generiert und als **RSS-Feed** angeboten
- » Skriptsprache: XML
- » einfaches Abonnement der Inhalte oder Teile einer Webseite durch die Leser
- » Erhalt der neuesten Einträge ohne auf die Seite selbst zu gehen

vgl. Wikipedia 2007

E-Portfolio-Methode | Einführungsveranstaltung II 12

---

---

---

---

---


---

---

---

WIEDERHOLUNG BEWERTUNG SOCIAL NETWORKING FEEDS AUFGABENSTELLUNG E-Learning 2.0  
 „Du bist der Autor!“  
 Vom Nutzer zum WikiBlog-Caster

## RSS in Plain English



E-Portfolio-Methode | Einführungsveranstaltung II 13

---

---

---

---

---

---

---

---

WIEDERHOLUNG BEWERTUNG SOCIAL NETWORKING FEEDS AUFGABENSTELLUNG E-Learning 2.0  
 „Du bist der Autor!“  
 Vom Nutzer zum WikiBlog-Caster

## Feeds im Lernportal I

- » Abonnement und Strukturierung von Web-Inhalten – eigene „digitale Zeitung“
- » automatisches Laden und geordnetes Anzeigen der neuen Beiträge
- » Feedreader/-aggregator
- » Nutzung webbasierter Software, die direkt im Internet abrufbar ist
- » aktuellen Überblick über Aktivität im gesamten Seminar

E-Portfolio-Methode | Einführungsveranstaltung II 14

---

---

---

---

---

---

---

---

WIEDERHOLUNG BEWERTUNG SOCIAL NETWORKING FEEDS AUFGABENSTELLUNG E-Learning 2.0  
 „Du bist der Autor!“  
 Vom Nutzer zum WikiBlog-Caster

## Feeds im Lernportal II

- » Kategorie „**Elektronische Dokumente**“ erstellen
- » Kategorieabonnement durch anfügen von „/feed/“ an die Kategorie-URL
- » Eintragen des Feeds
  - » RSS-Zeichen in der Browserzeile anklicken ODER
  - » URL kopieren und als neuen Feed im Feedreader hinzufügen
- » Wichtig! für Studis mit Blogger.com-Accounts:
  - » im Titel Eures Blog-Beitrags immer **[eldok]** verwenden

E-Portfolio-Methode | Einführungsveranstaltung II 15

---

---

---

---

---

---



---

---

WIEDERHOLUNG BEWERTUNG SOCIAL NETWORKING FEEDS AUFGABENSTELLUNG E-Learning 2.0  
 „Du bist der Autor!“  
 Vom Nutzer zum WikiBlog-Caster

---

## Empfohlene Feedreader

- » <http://reader.google.com/>

- » ODER
- » <http://bloglines.com/>


E-Portfolio-Methode | Einführungsveranstaltung II 16

---

---

---

---

---

---

---

---

---

---

WIEDERHOLUNG BEWERTUNG SOCIAL NETWORKING FEEDS AUFGABENSTELLUNG E-Learning 2.0  
 „Du bist der Autor!“  
 Vom Nutzer zum WikiBlog-Caster

---

## Aufgabenstellung zur nächsten Woche I

- » Blog anpassen
  - » Datenschutz und Impressum als Page einbauen
  - » evtl. andere Hinweise berücksichtigen
- » nach Einladung, Einrichten Eures Xing-Profiles bei [www.xing.com](http://www.xing.com)
  - » Empfehlungen:
    - » Status „arbeitsuchend“
    - » Branche „Medienproduktion“/„Forschung“/„Hochschulen“
  - » Profil im Blog verlinken und umgekehrt (vernetztes E-Portfolio)

E-Portfolio-Methode | Einführungsveranstaltung II 17

---

---

---

---

---

---

---

---

---

---

WIEDERHOLUNG BEWERTUNG SOCIAL NETWORKING FEEDS AUFGABENSTELLUNG E-Learning 2.0  
 „Du bist der Autor!“  
 Vom Nutzer zum WikiBlog-Caster

---

## Aufgabenstellung zur nächsten Woche II

- » Einrichten Eures Feedreaders
  - » PDF-Dokument: Erste Schritte
  - » engl. Einführungs-Video mit dt. Untertiteln unter: <http://dotsub.com/films/inplainenglish/>
- » bis zum 21.01. Konzeptidee abschließen
  - » als Blog-Beitrag veröffentlichen
  - » Reflexion der Konzeptidee:
    - » Wie bewertet Ihr die aktuelle Idee im Hinblick auf Euer eigenes Können?
    - » Wo könnten Probleme bei der späteren Umsetzung des Projektes auftreten?

E-Portfolio-Methode | Einführungsveranstaltung II 18

---

---

---

---

---

---

---

---

---

---

E-Learning 2.0  
„Du bist der Autor!“  
Vom Nutzer zum WikiBlog-Caster

---

## Quellen

- › **Bernhardt, Thomas / Kirchner, Marcel** (2007): E-Learning 2.0 im Einsatz. "Du bist der Autor!" – Vom Nutzer zum WikiBlog-Caster. Boizenburg: vwh-Verlag.
- › **Challis, D.** (2005). Towards the mature ePortfolio: Some implications for higher education. In: Canadian Journal of Learning and Technology, 31 (3). URL: [http://www.cjit.ca/content/vol31\\_3/challis.html](http://www.cjit.ca/content/vol31_3/challis.html) [10.01.2008]
- › **Christen, A./Hofmann, M.** (2007): Portfolioarbeit mit einem E-Portfolio- Blog mit Studierenden im 1. Semester an der Pädagogischen Hochschule des Kantons St. Gallen. [http://www.eportfolio-phsg.ch/files/eportfolio\\_e-assessment\\_07neu.pdf](http://www.eportfolio-phsg.ch/files/eportfolio_e-assessment_07neu.pdf) [05.01.2008]
- › **Städtler, Helge** (2007): Bewertung von Studierendenleistungen in Weblogs. [http://www.ifeb.uni-bremen.de/wordpress\\_staedtler/?p=87](http://www.ifeb.uni-bremen.de/wordpress_staedtler/?p=87) [12.01.2008]
- › **Wikipedia: RSS.** <http://de.wikipedia.org/wiki/RSS> [22.04.2007]

E-Portfolio-Methode | Einführungsveranstaltung II 19

---

---

---

---

---

---

---

---

---

---

E-Learning 2.0  
„Du bist der Autor!“  
Vom Nutzer zum WikiBlog-Caster

---

## Quellen

- › **Bildquellen:**
  - › Logo von **Xing** (2008)
  - › Logo von **Google Reader** (2008)
  - › Logo von **Bioglines** (2008)
- › **Videoquellen:**
  - › Elektrischer Reporter: Folge 23 – Daniela und Lars Hinrichs über Xing [http://www\\_elektrischer-reporter.de/index.php/site/film/34/](http://www_elektrischer-reporter.de/index.php/site/film/34/) [Zugriff am 10.01.2008]
  - › Social Networking in Plain English <http://www.commoncraft.com/video-social-networking> [Zugriff am 10.01.2008]
  - › RSS in Plain English [http://www.commoncraft.com/rss\\_plain\\_english](http://www.commoncraft.com/rss_plain_english) [Zugriff am 10.01.2008]

E-Portfolio-Methode | Einführungsveranstaltung II 20

---

---

---

---

---

---

---

---

---

---



**V11: Organisation & Anforderungen SS2007, Weihnachtsgeschichte**

**Elektronische Dokumente**  
V11: Organisation & Anforderungen SS2007,  
Weihnachtsgeschichte

**Technische Universität Ilmenau**  
Institut für Medien- und Kommunikationswissenschaft  
Dozent: Dipl.-Inf. Gunther Kreuzberger

**I.1. Konzept & Projekt: Projektkommunikation**

**Projektberichterstattung:**  
Jede Projektgruppe hat den Projektfortschritt und alle ihre Teambesprechungen über den Blog zu dokumentieren (Datum, Ort, Anwesende, Ablauf, Ergebnisse, Ziele, Aufgaben, Verantwortlichkeiten, nächstes Treffen, etc.).  
Der erste Einreichungstermin ist der 21.01.08, der letzte relevante Termin ist der 31.08.08.

**Projektgruppenleiter:**  
Der Projektgruppenleiter organisiert die Teamarbeit und achtet auf die Einhaltung der gesetzten Ziele und Fristen. Insbesondere organisiert er die im Team *wechselnde Projektberichterstattung*.

**Die Gruppenkommunikation:**  
mit dem Auftraggeber erfolgt über den/die Blog(s). Alle wichtigen Dokumente werden dort (zum Download) bereitgestellt.

4

---

---

---

---

---

---

---

---

---

---

**Elektronische Dokumente**  
V11: Organisation & Anforderungen SS2007,  
Weihnachtsgeschichte

**Technische Universität Ilmenau**  
Institut für Medien- und Kommunikationswissenschaft  
Dozent: Dipl.-Inf. Gunther Kreuzberger

**I.1. Konzept & Projekt: Konzeptidee**

**Konzeptidee: 21.01.08**

- Verbindliche Entscheidung für Print- (Booklet) oder Webprojekt (Website)
- wesentliche Themen, Ziele und Botschaften des Kommunikationsproduktes
- noch keine konkreten Inhalte
- Umfang: vergleichbar mit maximal 2 A4-Seiten

5

---

---

---

---

---

---

---

---

---

---

**Elektronische Dokumente**  
V11: Organisation & Anforderungen SS2007,  
Weihnachtsgeschichte

**Technische Universität Ilmenau**  
Institut für Medien- und Kommunikationswissenschaft  
Dozent: Dipl.-Inf. Gunther Kreuzberger

**I.1. Konzept & Projekt**

**Konzept des Projektes: 24.03.08**

- Projektname, -team, -zeitraum
- Einleitung: kurze Projektbeschreibung und Zielsetzung inklusive Botschaften
- Projektplanung: Milestones (01.03.07 – 31.08.07) mit Teilaufgaben/ -zielen
- Projektorganisation: Aufgabenverteilung im Team
- Storyboard: alle Texte, Assets, Anordnung
- Scribbles und Motivvorschläge für Grafiken/ Bilder  
(Die Urheberrechtsfragen der aufgrund Ihrer Motividdeen zu erstellenden Bilder im SS07 müssen eindeutig sein! Bitte achten Sie schon bei der Motivauswahl darauf!)
- Formale Anforderungen, Beispielvorlagen für das Konzept werden ab dem **22.01.08** bekannt gegeben

6

---

---

---

---

---

---

---

---

---

---

**V11: Organisation & Anforderungen SS2007, Weihnachtsgeschichte**

 **Elektronische Dokumente**  
V11: Organisation & Anforderungen SS2007,  
Weihnachtsgeschichte

**Technische Universität Ilmenau**  
Institut für Medien- und Kommunikationswissenschaft  
Dozent: Dipl.-Inf. Gunther Kreuzberger

**I.1. Konzept & Projekt**

**Projekt: 31.08.08**

**Booklet**

- 1/2 DIN-A2 Vollfarbe Doppelseitig, sechsspaltig
- Abgabeformate: PDF und Indesign
- DTP-Vorgaben beachten: z.B. Farbraum, Anschnitt, Falzmarken etc.
- → Der Digital-Druck aller Booklets erfolgt gebündelt durch den Auftraggeber

**Website**

- ca. 12 (HTML-) Seiten
- Abgabeformate: Zip & Onlinepublikation auf Gruppenwebespace
- Web-Vorgaben beachten: Trennung von Inhalt und Layout, keine Frames und barrierefrei

7

---

---

---

---

---


---

---

---

---

---

 **Elektronische Dokumente**  
V11: Organisation & Anforderungen SS2007,  
Weihnachtsgeschichte

**Technische Universität Ilmenau**  
Institut für Medien- und Kommunikationswissenschaft  
Dozent: Dipl.-Inf. Gunther Kreuzberger

**I.1. Konzept & Projekt: Projektgruppen**

bislang **16 Print-Teams**

- 5-6 x Studienumfeld (davon 2 zu hsf bzw. hfc),
- 1-2 x IfMK Facts&Figures,
- 2-3 x zum Studium,
- 1 x zur Berlin-Exkursion

bislang **7 Web-Teams**

- 5 x Webauftritt für Kinderkrippen-Förderverein,
- 2 x IfMK- / TU-Geschichte

**9 Teams unentschlossen** bzw. keine Angabe

8

---

---

---

---

---


---

---

---

---

---

 **Elektronische Dokumente**  
V11: Organisation & Anforderungen SS2007,  
Weihnachtsgeschichte

**Technische Universität Ilmenau**  
Institut für Medien- und Kommunikationswissenschaft  
Dozent: Dipl.-Inf. Gunther Kreuzberger

**I.2. Praktikum im SS2008**

---

---

---

---

---

---

---

---

---

---

**V11: Organisation & Anforderungen SS2007, Weihnachtsgeschichte**

**Elektronische Dokumente**  
V11: Organisation & Anforderungen SS2007,  
Weihnachtsgeschichte

**Technische Universität Ilmenau**  
Institut für Medien- und Kommunikationswissenschaft  
Dozent: Dipl.-Inf. Gunther Kreuzberger

**I.2. Praktikum im SS2008: Übersicht**

- Praxiseinheit a 3 Stunden, 14-tägig
- Individual- und Gruppenarbeit
- Veranstaltungsort: voraussichtlich RTK4
- Termine werden bis April bekannt gegeben
  
- 2-3 Basispraktika: alle Gruppen
- 4-5 Aufbaupraktika: getrennt nach Print und Web

10

---

---

---

---

---

---

---

---

**Elektronische Dokumente**  
V11: Organisation & Anforderungen SS2007,  
Weihnachtsgeschichte

**Technische Universität Ilmenau**  
Institut für Medien- und Kommunikationswissenschaft  
Dozent: Dipl.-Inf. Gunther Kreuzberger

**I.2. Praktikum im SS2008: Themen**

**Basispraktika:**

- Dateiarbeit, Archivierung, PDF
- Adobe Photoshop: Grundlagen der Bildbearbeitung
- ggf. MS Word:
  - Wdhg. Formatvorlagen
  - Verteiltes Arbeiten mit Dokumenten

**Vertiefung Print:**

- Adobe Photoshop: Vertiefung DTP
- Adobe Indesign

**Vertiefung Web:**

- Adobe Photoshop: Vertiefung Web
- HTML/ CSS
- Barrierefreiheit

11

---

---

---

---

---

---

---

---

**Elektronische Dokumente**  
V11: Organisation & Anforderungen SS2007,  
Weihnachtsgeschichte

**Technische Universität Ilmenau**  
Institut für Medien- und Kommunikationswissenschaft  
Dozent: Dipl.-Inf. Gunther Kreuzberger

**I.2. Praktikum im SS2008: Formaler Ablauf**

- für jedes Praxisthema wird zeitnah ein Tutorial zur Verfügung gestellt
- die Durcharbeitung des Tutorials, als Einstieg in das Thema ist Pflicht und wird durch Quizfragen im Praxikum individuell überprüft
- ca. 1/3 der Praxiseinheit wird für Übungsaufgaben verwendet, die sich thematisch an das Tutorial anpassen
- in ca. 2/3 der Praxiseinheit werden Aufgaben zum eigenen Gruppenprojekt bearbeitet
- die Aufgaben können in der Gruppe bis zur nächsten Praxiseinheit vervollständigt werden

12

---

---

---

---


---

---

---

---

**V11: Organisation & Anforderungen SS2007, Weihnachtsgeschichte**

 **Elektronische Dokumente**  
V11: Organisation & Anforderungen SS2007,  
Weihnachtsgeschichte

Technische Universität Ilmenau  
Institut für Medien- und Kommunikationswissenschaft  
Dozent: Dipl.-Inf. Gunther Kreuzberger

**I.2. Praktikum im SS2008: Dokumentenfreigabe**

**Tutorials:**

- die Tutorials für die Basispraktika stehen spätestens ab dem 01.04.08 zur Verfügung  
(Online über den Tutor-Blog)
- alle weiteren Tutorials stehen spätestens 14 Tage vor dem jeweiligen Praktikum zur Verfügung

**Praktikumsaufgaben:**

- die genauen Praktikumsthemen werden bis zum 24.03.08 veröffentlicht
- Die Praktikumsaufgaben werden spätestens 14 Tage vor dem Praktikum bekannt gegeben

13

---

---

---

---

---

---

---

---

 **Elektronische Dokumente**  
V11: Organisation & Anforderungen SS2007,  
Weihnachtsgeschichte

Technische Universität Ilmenau  
Institut für Medien- und Kommunikationswissenschaft  
Dozent: Dipl.-Inf. Gunther Kreuzberger

**Vielen Dank für die Aufmerksamkeit**

---

---

---

---

---

---

---

---