 TECHNISCHE UNIVERSITÄT ILMENAU	Prozessbeschreibung Teil Dienstleistungsprozesse Prozess Studien- und Lehrbegleitende Dienstleistungen	
Verfahrensweisung: Paper-Pencil-Befragungen der AbsolventInnen bei Exmatrikulation	Dokumentnummer: VA_1-4_2_1_16-01-2009	

1 Zweck

2 Geltungsbereich

3 Zuständigkeiten

4 Vorgehensweise/Beschreibung

- 4.1 Bereitstellung der Fragebögen
- 4.2 Ausgabe und Rücklauf der Fragebögen
- 4.3 Auswertung der Fragebögen

5 Mitgeltende Unterlagen

- QM-Handbuch
- Ordnung für Qualitätssicherung
- Prozessbeschreibung Studien- und lehrbegleitende Dienstleistungen


6 Anlagen

- Gültiger Fragebogen

Verwendete Abkürzungen:

AG	Arbeitsgruppe
ASC	Akademisches Service Center
QM	Qualitätsmanagement
QMB	Qualitätsmanagementbeauftragter

Dateiverweis: P:\Qualitätsmanagement\QMS_TUI\Verfahrensweisungen\StudienLehrbegleitende DL\Evaluationsunterstützung\VA_1-4_2_1_16-01-2009_Exma.doc					
Erstellt / Geprüft vom Prozessverantwortlichen	Geprüft von Stabstelle QM	Freigegeben durch Prozessverantwortlichen	Version 1.0	Seite 1 von 13	Gültig ab: 16.01.2009
Unterschrift	Unterschrift	Unterschrift			
Datum 15.01.2009	Datum 15.01.2009	Datum 16.01.1009			

 TECHNISCHE UNIVERSITÄT ILMENAU	Prozessbeschreibung Teil Dienstleistungsprozesse Prozess Studien- und Lehrbegleitende Dienstleistungen
Verfahrensanweisung: Paper-Pencil-Befragungen der AbsolventInnen bei Exmatrikulation	Dokumentenummer: VA_1-4_2_1_16-01-2009

1 Zweck

Die Verfahrensanweisung erläutert die Organisationsabläufe der Absolventenbefragung bei Exmatrikulation (Studienabschlussbefragung), die relativ zeitnahe Meinungen und Verbleibdaten der AbsolventInnen liefert und die damit als eine Grundlage für die regelmäßige Qualitätsüberprüfung der Studiengänge, des Studiums allgemein und studienbegleitenden Dienstleistungen sowie als Startpunkt für Verbleibstudien herangezogen werden kann.

Geplant ist, die Absolventen 1 Jahr und 5 Jahre nach Studienabschluss nochmals zu befragen, um die Studienqualität und die erworbenen Kompetenzen rückblickend unter dem Aspekt der beruflichen Entwicklung zu beurteilen. Ziel sind Panelstudien, die Aussagen über Entwicklungstendenzen in den jeweiligen Fachkulturen ermöglichen.

2 Geltungsbereich

Die Verfahrensanweisung wird semesterweise durchgeführt. Sie gilt für die Durchführung der Befragung von AbsolventInnen direkt nach Studienabschluss.

3 Zuständigkeiten


ASC:

Das ASC (Bereich Evaluation) ist für die Bereitstellung und Auswertung der Fragebögen verantwortlich. Die Ergebnisse werden der AG QMB zur Verfügung gestellt.

Prüfungsämter der Fakultäten:

Die Prüfungsämter der Fakultäten verteilen die Fragebögen bei der technischen Exmatrikulation an AbsolventInnen und motivieren dazu, die Fragebögen auszufüllen und zurückzugeben/-schicken.

Dateiverweis: P:\Qualitätsmanagement\QMS_TUI\Verfahrensanweisungen\StudienLehrbegleitende DL\Evaluationsunterstützung\VA_1-4_2_1_16-01-2009_Exma.doc					
Erstellt / Geprüft vom Prozessverantwortlichen	Geprüft von Stabstelle QM	Freigegeben durch Prozessverantwortlichen	Version 1.0	Seite 2 von 13	Gültig ab: 16.01.2009
Unterschrift	Unterschrift	Unterschrift			
Datum 15.01.2009	Datum 15.01.2009	Datum 16.01.1009			

 TECHNISCHE UNIVERSITÄT ILMENAU	Prozessbeschreibung Teil Dienstleistungsprozesse Prozess Studien- und Lehrbegleitende Dienstleistungen	
Verfahrensweisung: Paper-Pencil-Befragungen der AbsolventInnen bei Exmatrikulation	Dokumentnummer: VA_1-4_2_1_16-01-2009	

AG QMB:

Der AG QMB werden die Ergebnisse der Evaluation zur Verfügung gestellt und hier werden, falls erforderlich, Maßnahmen zur Qualitätsverbesserung initiiert. Die entsprechenden Informationen gehen an die Fakultäten mit den SGK.

4 Vorgehensweise/Beschreibung

4.1 Bereitstellung der Fragebögen

Die Fragebögen gelten für jeweils ein Semester. Sie werden zum Ende des vorausgegangenen Semesters im ASC erzeugt und sowohl als PDF-Datei als auch in Papierform den Prüfungsämtern der Fakultäten zur Verfügung gestellt.

Eine evtl. notwendige Überarbeitung der Fragen kann erst im darauf folgenden Semester umgesetzt werden, da der Fragebogen neu programmiert und in EvaSys eingebunden werden muss.


4.2 Ausgabe und Rücklauf der Fragebögen

Die Ausgabe der Fragebögen wird von den Fakultäten selbst organisiert und erfolgt in der Regel bei Abmeldung der Studierenden in den Prüfungsämtern (entweder bei Abholung oder Abgabe des Abmeldeformulars) bzw. im ASC.

Die Studierenden werden gebeten, den ausgefüllten Fragebogen

- in ihrem Prüfungsamt,
- im ASC,
- während der Feierlichen Exmatrikulation abzugeben oder
- per Post an das Rektorat zu schicken.

Dateiverweis: P:\Qualitätsmanagement\QMS_TUI\Verfahrensweisungen\StudienLehrbegleitende DL\Evaluationsunterstützung\VA_1-4_2_1_16-01-2009_Exma.doc					
Erstellt / Geprüft vom Prozessverantwortlichen	Geprüft von Stabstelle QM	Freigegeben durch Prozessverantwortlichen	Version 1.0	Seite 3 von 13	Gültig ab: 16.01.2009
Unterschrift	Unterschrift	Unterschrift			
Datum 15.01.2009	Datum 15.01.2009	Datum 16.01.1009			

 TECHNISCHE UNIVERSITÄT ILMENAU	Prozessbeschreibung Teil Dienstleistungsprozesse Prozess Studien- und Lehrbegleitende Dienstleistungen	
Verfahrensanweisung: Paper-Pencil-Befragungen der AbsolventInnen bei Exmatrikulation	Dokumentenummer: VA_1-4_2_1_16-01-2009	

Diese Stellen leiten die Fragebögen an die/den EvaSys-Administrator/in weiter (spätestens mit Ablauf des aktuellen Semesters).

4.3 Auswertung der Fragebögen

Die Fragebögen werden im ASC eingescannt. Danach steht sofort die automatisierte Auswertung in EvaSys (durch EvaSys-Administrator/in nach Ablauf des Semesters) als Gesamtübersicht zur Verfügung.

Diese allgemeine Auswertung wird im ASC nach bestimmten Kriterien z.B. nach den Studiengängen und der Geschlechterverteilung gefiltert. Diese Berichte erhalten die QM-Beauftragten und Prodekane der Fakultäten. Sie legen ggf. weitere Auswertungsanforderungen fest.

5 Mitgeltende Unterlagen

QM-Handbuch

Ordnung für Qualitätssicherung

Prozessbeschreibung Studien- und lehrbegleitende Dienstleistungen

6 Anlagen

Gültiger Fragebogen

Dateiverweis: P:\Qualitätsmanagement\QMS_TUI\Verfahrensanweisungen\StudienLehrbegleitende DL\Evaluationsunterstützung\VA_1-4_2_1_16-01-2009_Exma.doc					
Erstellt / Geprüft vom Prozessverantwortlichen	Geprüft von Stabstelle QM	Freigegeben durch Prozessverantwortlichen	Version 1.0	Seite 4 von 13	Gültig ab: 16.01.2009
Unterschrift	Unterschrift	Unterschrift			
Datum 15.01.2009	Datum 15.01.2009	Datum 16.01.1009			

EvaSys	Fragebogen für Absolventen der TU Ilmenau (bei Exmatrikulation)	Seite 1/8
WS 2008/09 24.09.2008	TU Ilmenau	Absolventenbefragung bei Exmatrikulation

Liebe Absolventin, lieber Absolvent,

herzlichen Glückwunsch zum Studienabschluss! Wir wünschen Ihnen alles Gute für den kommenden Lebensabschnitt.
Zur stetigen Verbesserung von Studium und Lehre an der TU Ilmenau führen wir eine Evaluation durch. Daher möchten wir Sie bitten, diesen Fragebogen auszufüllen.
Ihre Angaben sind wichtig für uns. Wir bemühen uns, die Studierenden in der Hochschule optimal zu unterstützen. Dies ist nur möglich, wenn wir auf Ihre Reflexionen und Erfahrungen zurückgreifen können.

Die Befragung ist anonym. Wir garantieren Ihnen, dass Ihre Angaben absolut vertraulich behandelt und die Ergebnisse so veröffentlicht werden, dass eine Identifizierung von Personen nicht möglich ist.

Bei Fragen oder Hinweisen zum Fragebogen bzw. zur Befragung können Sie sich jederzeit an uns wenden:

Dr. Petra Hennecke
Rektorat
Tel.: 03677 - 69 2779
petra.hennecke@tu-ilmenau.de

Monika Schoß
Alumni-Netzwerk
Tel.: 03677 - 69 2558
alumni@tu-ilmenau.de

Vielen Dank für Ihre Mitwirkung bei dieser Befragung!

Geben Sie bitte den ausgefüllten Fragebogen in Ihrem Prüfungsamt oder im Studentensekretariat im Akademischen Service Center (ASC) ab. Sie können den Fragebogen aber auch gern zur Feierlichen Exmatrikulation mitbringen oder an folgende Adresse schicken

TU Ilmenau
Rektorat
Absolventenbefragung
Postfach 10 05 65
98684 Ilmenau

Hinweise zum Ausfüllen des Fragebogens

Dieser Fragebogen wird maschinell erfasst. Bitte beachten Sie im Interesse einer optimalen Datenerfassung die Hinweise zum Ausfüllen.

- > Bitte beantworten Sie die Fragen in der vorgegebenen Reihenfolge und kreuzen Sie die entsprechende Antwort an bzw. tragen Sie Ihre Antwort gut leserlich in die vorgesehenen Textfelder ein!
 - > Verwenden Sie bitte nur Kugelschreiber oder Fineliner, keinen Bleistift oder hellen Faserstift!
Bitte vermeiden Sie unbedingt rote Farbe!
 - > In den meisten Fällen ist eine Antwort anzukreuzen. Falls mehrere Antworten angekreuzt werden können, ersehen Sie dies aus dem Hinweis "Mehrfachnennungen möglich!"
 - > Gelegentlich werden Sie im Fragebogen aufgefordert, für Sie nicht zutreffende Fragen zu überspringen; dies geschieht mit dem Hinweis: "Bitte weiter mit Frage ...!"
 - > Falls Sie versehentlich eine falsche Antwort angekreuzt haben, schwärzen Sie bitte die falsche Markierung und markieren Sie das richtige Kästchen.
- Markieren Sie so:
- Korrektur:
- > Bei Fragen, die Sie nicht beantworten können, Kästchen bitte nicht ausfüllen!

electric paper

5032324 5032324

bitte wenden!

0632223963

Dateiverweis:
P:\Qualitätsmanagement\QMS_TUI\Verfahrensweisungen\StudienLehrbegleitende DL\Evaluationsunterstützung\VA_1-4_2_1_16-01-2009_Exma.doc

Erstellt / Geprüft vom Prozessverantwortlichen	Geprüft von Stabstelle QM	Freigegeben durch Prozessverantwortlichen	Version 1.0	Seite 5 von 13	Gültig ab: 16.01.2009
Unterschrift	Unterschrift	Unterschrift			
Datum 15.01.2009	Datum 15.01.2009	Datum 16.01.1009			



EvaSys	Fragebogen für Absolventen der TU Ilmenau (bei Exmatrikulation)	Seite 2/8
--------	---	-----------

I. Angaben zur Person

1. Ihr Geschlecht? männlich weiblich

2. Ihr Familienstand? ledig verheiratet geschieden verwitwet

3. Haben Sie Kinder? Wenn ja, wie viele? nein 1 Kind 2 Kinder 3 Kinder 4 Kinder und mehr

4. Wie alt sind Sie?
Bitte tragen Sie Ihr Alter in die Matrix ein:

00	10	20	30	40	50	60	70	80	90
0	1	2	3	4	5	6	7	8	9

Beispiel: 27 Jahre

00	10	20	30	40	50	60	70	80	90
0	1	2	3	4	5	6	7	8	9

5. Woher stammen Sie?

<u>Bundesland</u>	<input type="checkbox"/> Baden-Württemberg	<input type="checkbox"/> Hessen
<input type="checkbox"/> Bayern	<input type="checkbox"/> Mecklenburg-Vorpommern	<input type="checkbox"/> Sachsen
<input type="checkbox"/> Berlin	<input type="checkbox"/> Niedersachsen	<input type="checkbox"/> Sachsen-Anhalt
<input type="checkbox"/> Brandenburg	<input type="checkbox"/> Nordrhein-Westfalen	<input type="checkbox"/> Schleswig-Holstein
<input type="checkbox"/> Bremen	<input type="checkbox"/> Rheinland-Pfalz	<input type="checkbox"/> Thüringen
<input type="checkbox"/> Hamburg	<input type="checkbox"/> Saarland	

oder außerhalb Deutschlands

<input type="checkbox"/> Mitteleuropa	<input type="checkbox"/> Afrika	<input type="checkbox"/> Nordamerika
<input type="checkbox"/> Nordeuropa	<input type="checkbox"/> Asien	<input type="checkbox"/> Mittelamerika
<input type="checkbox"/> Osteuropa	<input type="checkbox"/> Australien	<input type="checkbox"/> Südamerika
<input type="checkbox"/> Südeuropa		
<input type="checkbox"/> Westeuropa		

6. Welche Zugangsvoraussetzung hatten Sie zum Studium? (Mehrfachnennung möglich)

<input type="checkbox"/> Allgemeine Hochschulreife	<input type="checkbox"/> Fachgebundene Hochschulreife	<input type="checkbox"/> Bachelor
<input type="checkbox"/> Meisterabschluss	<input type="checkbox"/> Abschluss Staatl. gepr. Techniker oder Betriebswirt	<input type="checkbox"/> Eingangsprüfung (§ 67 ThürHG)

II. Angaben zum Studiengang bzw. Studienverlauf

1. Welchen Studiengang haben Sie gerade abgeschlossen?
Mit dem Abschluss

Diplom Erstes Staatsexamen Bachelor Master (konsekutiv) Master (nicht konsekutiv)

in der Fachrichtung

<input type="checkbox"/> Angewandte Medienwissenschaft / Medien- u. Kommunikationsforschung	<input type="checkbox"/> Optronik
<input type="checkbox"/> Biomedizinische Technik	<input type="checkbox"/> Lehramt an berufsbildenden Schulen
<input type="checkbox"/> Communications and Signal Processing	<input type="checkbox"/> Maschinenbau
<input type="checkbox"/> Electrical Power and Control Engineering	<input type="checkbox"/> Mathematik
<input type="checkbox"/> Elektrotechnik und Informationstechnik	<input type="checkbox"/> Mechatronik
<input type="checkbox"/> Fahrzeugtechnik	<input type="checkbox"/> Medientechnologie
<input type="checkbox"/> Informatik	<input type="checkbox"/> Medienwirtschaft
<input type="checkbox"/> Ingenieurinformatik	<input type="checkbox"/> Mikro- und Nanotechnologien

2. Wie schätzen Sie Ihre Leistungen im Studium im Vergleich mit anderen Studierenden Ihres Studienganges ein?

Viel besser als der Durchschnitt	Dem Durchschnitt entsprechend	Viel schlechter als der Durchschnitt	Kann ich nicht berurteilen
<input type="checkbox"/>	<input type="checkbox"/>	<input type="checkbox"/>	<input type="checkbox"/>

3. Ihre Abschlussnote? 1,0 bis 1,5 > 1,5 bis 2,0 > 2,0 bis 2,5 > 2,5 bis 3,0 > 3,0

4. Studiendauer in Fachsemestern (ohne Urlaubssemester)?

3 4 5 6 7 8 9 10 11 12 13 14 > 14

6211223962

Dateiverweis:
P:\Qualitätsmanagement\QMS_TUI\Verfahrensanweisungen\StudienLehrbegleitende DL\Evaluationsunterstützung\VA_1-4_2_1_16-01-2009_Exma.doc

Erstellt / Geprüft vom Prozessverantwortlichen	Geprüft von Stabstelle QM	Freigegeben durch Prozessverantwortlichen	Version 1.0	Seite 6 von 13	Gültig ab: 16.01.2009
Unterschrift	Unterschrift	Unterschrift			
Datum 15.01.2009	Datum 15.01.2009	Datum 16.01.1009			

5. Falls Sie die Regelstudienzeit überschritten haben - was sehen Sie als Grund dafür?

(Mehrfachnennung möglich)

- | | |
|--|---|
| <input type="checkbox"/> Defizite in der Studienorganisation | <input type="checkbox"/> Finanzierungsprobleme |
| <input type="checkbox"/> zu hohe fachliche Anforderungen | <input type="checkbox"/> Erwerbstätigkeit |
| <input type="checkbox"/> Bewältigung der Prüfungen | <input type="checkbox"/> gesundheitliche Gründe |
| <input type="checkbox"/> unzureichende fachliche Beratung oder Betreuung | <input type="checkbox"/> Schwangerschaft bzw. Kindererziehung |
| <input type="checkbox"/> zusätzliche Praktika | <input type="checkbox"/> hochschulpolitisches Engagement / Vereinstätigkeit |
| <input type="checkbox"/> Auslandsaufenthalt während des Studiums | <input type="checkbox"/> bewusstes Zeitlassen beim Studium |
| <input type="checkbox"/> Studienfach- oder Ortswechsel | <input type="checkbox"/> eigene mangelnde Organisation des Studiums |
| <input type="checkbox"/> Sonstiges: | |

6. Haben Sie während des Studiums ernsthaft darüber nachgedacht, Ihr Studium abzubrechen?

- ja nein

Wenn ja, was waren die Gründe? (Mehrfachnennung möglich)

- | | |
|---|--|
| <input type="checkbox"/> schlechte Studienbedingungen | <input type="checkbox"/> uninteressante Studieninhalte |
| <input type="checkbox"/> zu lange Studiendauer | <input type="checkbox"/> falsche Vorstellungen, mangelnde Informationen über den Studiengang |
| <input type="checkbox"/> fehlender Praxisbezug | <input type="checkbox"/> enttäuschte Erwartungen bezüglich der TU Ilmenau |
| <input type="checkbox"/> fachliche Interessensverlagerung | <input type="checkbox"/> Schwierigkeiten mit der Bewältigung des Lehrstoffes |
| <input type="checkbox"/> geändertes Berufsziel | <input type="checkbox"/> zu hohe Belastung und Leistungsdruck |
| <input type="checkbox"/> familiäre Gründe | <input type="checkbox"/> nicht bestandene Prüfungen |
| <input type="checkbox"/> finanzielle Gründe | <input type="checkbox"/> Unvereinbarkeit von Berufs- und Familienperspektive |
| <input type="checkbox"/> Motivationsschwierigkeiten | <input type="checkbox"/> Sonstiges: |

7. Wie haben Sie Ihren Lebensunterhalt während des Studiums finanziert? (Mehrfachnennung möglich)

- | | |
|--|--|
| <input type="checkbox"/> BaFÖG | <input type="checkbox"/> eigene Ersparnisse |
| <input type="checkbox"/> Mittel der Eltern oder anderer Verwandter | <input type="checkbox"/> sonstige Darlehen (außer BaFÖG) |
| <input type="checkbox"/> Waisenrente / Waisengeld | <input type="checkbox"/> Erwerbstätigkeit oder bezahlte Praktika |
| <input type="checkbox"/> Mittel des Partners / der Partnerin | <input type="checkbox"/> sonstige Mittel |
| <input type="checkbox"/> Stipendien | |

8. Wo haben Sie ein Praktikum im Rahmen des Studiums absolviert? (Mehrfachnennung möglich)

- | | | | |
|----------------------------------|--|---|---|
| in Deutschland,
im Bundesland | <input type="checkbox"/> Baden-Württemberg | <input type="checkbox"/> Hessen | <input type="checkbox"/> Sachsen |
| | <input type="checkbox"/> Bayern | <input type="checkbox"/> Mecklenburg-Vorpommern | <input type="checkbox"/> Sachsen-Anhalt |
| | <input type="checkbox"/> Berlin | <input type="checkbox"/> Niedersachsen | <input type="checkbox"/> Schleswig-Holstein |
| | <input type="checkbox"/> Brandenburg | <input type="checkbox"/> Nordrhein-Westfalen | <input type="checkbox"/> Thüringen |
| | <input type="checkbox"/> Bremen | <input type="checkbox"/> Rheinland-Pfalz | |
| | <input type="checkbox"/> Hamburg | <input type="checkbox"/> Saarland | |
| ----- | | | |
| außerhalb
Deutschlands | <input type="checkbox"/> Mitteleuropa | <input type="checkbox"/> Afrika | <input type="checkbox"/> Nordamerika |
| | <input type="checkbox"/> Nordeuropa | <input type="checkbox"/> Asien | <input type="checkbox"/> Mittelamerika |
| | <input type="checkbox"/> Osteuropa | <input type="checkbox"/> Australien | <input type="checkbox"/> Südamerika |
| | <input type="checkbox"/> Südeuropa | | |
| | <input type="checkbox"/> Westeuropa | | |

III. Qualität der Ausbildung - Wie beurteilen Sie Ihre Ausbildung an der TU Ilmenau?

1. Wie wichtig schätzen Sie folgende Punkte für die berufliche Praxis ein und wie gut fühlen Sie sich durch Ihr Studium darauf vorbereitet?

		sehr wichtig		völlig unwichtig		sehr gut vorbereitet		sehr schlecht vorbereitet
a. Fachwissen	<input type="checkbox"/>	<input type="checkbox"/>	<input type="checkbox"/>	<input type="checkbox"/>	<input type="checkbox"/>	<input type="checkbox"/>	<input type="checkbox"/>	<input type="checkbox"/>
b. praktische Fähigkeiten, Berufs- bzw. Praxisorientierung	<input type="checkbox"/>	<input type="checkbox"/>	<input type="checkbox"/>	<input type="checkbox"/>	<input type="checkbox"/>	<input type="checkbox"/>	<input type="checkbox"/>	<input type="checkbox"/>
c. intellektuelle Fähigkeiten (logisches und methodisches Denken)	<input type="checkbox"/>	<input type="checkbox"/>	<input type="checkbox"/>	<input type="checkbox"/>	<input type="checkbox"/>	<input type="checkbox"/>	<input type="checkbox"/>	<input type="checkbox"/>
d. arbeitstechnische Fähigkeiten und systematisches Arbeiten	<input type="checkbox"/>	<input type="checkbox"/>	<input type="checkbox"/>	<input type="checkbox"/>	<input type="checkbox"/>	<input type="checkbox"/>	<input type="checkbox"/>	<input type="checkbox"/>
e. soziale Fähigkeiten, Umgang mit Menschen	<input type="checkbox"/>	<input type="checkbox"/>	<input type="checkbox"/>	<input type="checkbox"/>	<input type="checkbox"/>	<input type="checkbox"/>	<input type="checkbox"/>	<input type="checkbox"/>

6272223969

Dateiverweis:
P:\Qualitätsmanagement\QMS_TUI\Verfahrensweisungen\StudienLehrbegleitende DL\Evaluationsunterstützung\VA_1-4_2_1_16-01-2009_Exma.doc

Erstellt / Geprüft vom Prozessverantwortlichen	Geprüft von Stabstelle QM	Freigegeben durch Prozessverantwortlichen	Version 1.0	Seite 7 von 13	Gültig ab: 16.01.2009
Unterschrift	Unterschrift	Unterschrift			
Datum 15.01.2009	Datum 15.01.2009	Datum 16.01.1009			

EvaSys	Fragebogen für Absolventen der TU Ilmenau (bei Exmatrikulation)	Seite 4/8
--------	---	-----------

2. Wie bewerten Sie im Nachhinein Ihren Studiengang? Hinsichtlich ...

	sehr gut	<input type="checkbox"/>	<input type="checkbox"/>	<input type="checkbox"/>	<input type="checkbox"/>	sehr schlecht
a. des inhaltlichen Studienaufbaus		<input type="checkbox"/>	<input type="checkbox"/>	<input type="checkbox"/>	<input type="checkbox"/>	<input type="checkbox"/>
b. des strukturellen Studienaufbaus		<input type="checkbox"/>	<input type="checkbox"/>	<input type="checkbox"/>	<input type="checkbox"/>	<input type="checkbox"/>
c. der Studierbarkeit (Regelstudienzeit)		<input type="checkbox"/>	<input type="checkbox"/>	<input type="checkbox"/>	<input type="checkbox"/>	<input type="checkbox"/>
d. der Dozentinnen und Dozenten (fachliche und persönliche Kompetenz)		<input type="checkbox"/>	<input type="checkbox"/>	<input type="checkbox"/>	<input type="checkbox"/>	<input type="checkbox"/>
e. der technischen Ausstattung und Infrastruktur		<input type="checkbox"/>	<input type="checkbox"/>	<input type="checkbox"/>	<input type="checkbox"/>	<input type="checkbox"/>

3. Wie bewerten Sie im Nachhinein die Studienbedingungen an der TU Ilmenau? Hinsichtlich ...

	sehr gut	<input type="checkbox"/> <th style="width: 10%; text-align: center;"><input type="checkbox"/> <th style="width: 10%; text-align: center;"><input type="checkbox"/> <th style="width: 10%; text-align: center;"><input type="checkbox"/> <th style="width: 10%; text-align: center;">sehr schlecht</th> </th></th></th>	<input type="checkbox"/> <th style="width: 10%; text-align: center;"><input type="checkbox"/> <th style="width: 10%; text-align: center;"><input type="checkbox"/> <th style="width: 10%; text-align: center;">sehr schlecht</th> </th></th>	<input type="checkbox"/> <th style="width: 10%; text-align: center;"><input type="checkbox"/> <th style="width: 10%; text-align: center;">sehr schlecht</th> </th>	<input type="checkbox"/> <th style="width: 10%; text-align: center;">sehr schlecht</th>	sehr schlecht
a. der allgemeinen Studienberatung		<input type="checkbox"/>	<input type="checkbox"/>	<input type="checkbox"/>	<input type="checkbox"/>	<input type="checkbox"/>
b. der Fachstudienberatung		<input type="checkbox"/>	<input type="checkbox"/>	<input type="checkbox"/>	<input type="checkbox"/>	<input type="checkbox"/>
c. der Studien- und Raumplanung		<input type="checkbox"/>	<input type="checkbox"/>	<input type="checkbox"/>	<input type="checkbox"/>	<input type="checkbox"/>
d. der Prüfungsplanung		<input type="checkbox"/>	<input type="checkbox"/>	<input type="checkbox"/>	<input type="checkbox"/>	<input type="checkbox"/>
e. der Nutzungsmöglichkeiten der Bibliothek (Öffnungszeiten, Angebot von Fachliteratur, Dienstleistungen ...)		<input type="checkbox"/>	<input type="checkbox"/>	<input type="checkbox"/>	<input type="checkbox"/>	<input type="checkbox"/>
f. der Angebote des UniRZ (Öffnungszeiten, Dienstleistungen, Service ...)		<input type="checkbox"/>	<input type="checkbox"/>	<input type="checkbox"/>	<input type="checkbox"/>	<input type="checkbox"/>
g. der Kursangebote des Universitätssprachenzentrums		<input type="checkbox"/>	<input type="checkbox"/>	<input type="checkbox"/>	<input type="checkbox"/>	<input type="checkbox"/>
h. der sozialen Einrichtungen (Mensa, Wohnheim, Kinderbetreuung usw.)		<input type="checkbox"/>	<input type="checkbox"/>	<input type="checkbox"/>	<input type="checkbox"/>	<input type="checkbox"/>
i. der Hochschule insgesamt		<input type="checkbox"/>	<input type="checkbox"/>	<input type="checkbox"/>	<input type="checkbox"/>	<input type="checkbox"/>

4. Wie wichtig sind für Sie persönlich die folgenden Aspekte des Studiums?

	sehr wichtig	<input type="checkbox"/> <th style="width: 10%; text-align: center;"><input type="checkbox"/> <th style="width: 10%; text-align: center;"><input type="checkbox"/> <th style="width: 10%; text-align: center;"><input type="checkbox"/> <th style="width: 10%; text-align: center;">völlig unwichtig</th> </th></th></th>	<input type="checkbox"/> <th style="width: 10%; text-align: center;"><input type="checkbox"/> <th style="width: 10%; text-align: center;"><input type="checkbox"/> <th style="width: 10%; text-align: center;">völlig unwichtig</th> </th></th>	<input type="checkbox"/> <th style="width: 10%; text-align: center;"><input type="checkbox"/> <th style="width: 10%; text-align: center;">völlig unwichtig</th> </th>	<input type="checkbox"/> <th style="width: 10%; text-align: center;">völlig unwichtig</th>	völlig unwichtig
a. Praxisbezug der Lehre		<input type="checkbox"/>	<input type="checkbox"/>	<input type="checkbox"/>	<input type="checkbox"/>	<input type="checkbox"/>
b. Forschungsbezug der Lehre		<input type="checkbox"/>	<input type="checkbox"/>	<input type="checkbox"/>	<input type="checkbox"/>	<input type="checkbox"/>
c. Betreuung während der Praxisphase durch die Universität		<input type="checkbox"/>	<input type="checkbox"/>	<input type="checkbox"/>	<input type="checkbox"/>	<input type="checkbox"/>
d. Möglichkeit zum Auslandsstudium		<input type="checkbox"/>	<input type="checkbox"/>	<input type="checkbox"/>	<input type="checkbox"/>	<input type="checkbox"/>
e. Kontakt zu anderen Studierenden		<input type="checkbox"/>	<input type="checkbox"/>	<input type="checkbox"/>	<input type="checkbox"/>	<input type="checkbox"/>
f. Betreuung durch die Lehrenden		<input type="checkbox"/>	<input type="checkbox"/>	<input type="checkbox"/>	<input type="checkbox"/>	<input type="checkbox"/>
g. Kurze Studiendauer		<input type="checkbox"/>	<input type="checkbox"/>	<input type="checkbox"/>	<input type="checkbox"/>	<input type="checkbox"/>

Welche sonstigen Aspekte des Studiums sind Ihnen sehr wichtig?

5. Wie beurteilen Sie aus heutiger Sicht die folgenden Aspekte Ihres gesamten Studiums?

	sehr gut	<input type="checkbox"/> <th style="width: 10%; text-align: center;"><input type="checkbox"/> <th style="width: 10%; text-align: center;"><input type="checkbox"/> <th style="width: 10%; text-align: center;"><input type="checkbox"/> <th style="width: 10%; text-align: center;">sehr schlecht</th> </th></th></th>	<input type="checkbox"/> <th style="width: 10%; text-align: center;"><input type="checkbox"/> <th style="width: 10%; text-align: center;"><input type="checkbox"/> <th style="width: 10%; text-align: center;">sehr schlecht</th> </th></th>	<input type="checkbox"/> <th style="width: 10%; text-align: center;"><input type="checkbox"/> <th style="width: 10%; text-align: center;">sehr schlecht</th> </th>	<input type="checkbox"/> <th style="width: 10%; text-align: center;">sehr schlecht</th>	sehr schlecht
a. Kontakte der Studierenden untereinander		<input type="checkbox"/>	<input type="checkbox"/>	<input type="checkbox"/>	<input type="checkbox"/>	<input type="checkbox"/>
b. Umgang der Lehrenden mit den Studierenden		<input type="checkbox"/>	<input type="checkbox"/>	<input type="checkbox"/>	<input type="checkbox"/>	<input type="checkbox"/>
c. didaktische Vermittlung der Lehrinhalte		<input type="checkbox"/>	<input type="checkbox"/>	<input type="checkbox"/>	<input type="checkbox"/>	<input type="checkbox"/>
d. Verknüpfung von Theorie und Praxis		<input type="checkbox"/>	<input type="checkbox"/>	<input type="checkbox"/>	<input type="checkbox"/>	<input type="checkbox"/>
e. Aktualität bezogen auf den Forschungsstand		<input type="checkbox"/>	<input type="checkbox"/>	<input type="checkbox"/>	<input type="checkbox"/>	<input type="checkbox"/>
f. Vermittlung von Präsentationstechniken		<input type="checkbox"/>	<input type="checkbox"/>	<input type="checkbox"/>	<input type="checkbox"/>	<input type="checkbox"/>
g. Einführung in das wissenschaftliche Arbeiten		<input type="checkbox"/>	<input type="checkbox"/>	<input type="checkbox"/>	<input type="checkbox"/>	<input type="checkbox"/>
h. Vorbereitung auf unternehmerische Selbständigkeit		<input type="checkbox"/>	<input type="checkbox"/>	<input type="checkbox"/>	<input type="checkbox"/>	<input type="checkbox"/>
i. Angebote berufsorientierender Veranstaltungen		<input type="checkbox"/>	<input type="checkbox"/>	<input type="checkbox"/>	<input type="checkbox"/>	<input type="checkbox"/>
j. Angebote von bzw. Unterstützung bei Praktika		<input type="checkbox"/>	<input type="checkbox"/>	<input type="checkbox"/>	<input type="checkbox"/>	<input type="checkbox"/>
k. internationale Angebote (Auslandssemester bzw. -praktika)		<input type="checkbox"/>	<input type="checkbox"/>	<input type="checkbox"/>	<input type="checkbox"/>	<input type="checkbox"/>
l. Unterstützung bei der Stellensuche		<input type="checkbox"/>	<input type="checkbox"/>	<input type="checkbox"/>	<input type="checkbox"/>	<input type="checkbox"/>

142223961

Dateiverweis: P:\Qualitätsmanagement\QMS_TUI\Verfahrensanweisungen\StudienLehrbegleitende DL\Evaluationsunterstützung\VA_1-4_2_1_16-01-2009_Exma.doc					
Erstellt / Geprüft vom Prozessverantwortlichen	Geprüft von Stabstelle QM	Freigegeben durch Prozessverantwortlichen	Version 1.0	Seite 8 von 13	Gültig ab: 16.01.2009
Unterschrift	Unterschrift	Unterschrift			
Datum 15.01.2009	Datum 15.01.2009	Datum 16.01.1009			

EvaSys Fragebogen für Absolventen der TU Ilmenau (bei Exmatrikulation) Seite 5/8

6. Wie zufrieden sind Sie aus heutiger Sicht mit Ihrem Studium an der TU Ilmenau?

Sehr zufrieden sehr unzufrieden

7. Nehmen wir an, eine Person mit ähnlichen Interessen würde Sie um Rat fragen. Sie würden ...

	trifft voll zu	teils / teils	trifft gar nicht zu
a. allgemein ein Studium an der TU Ilmenau weiterempfehlen.	<input type="checkbox"/>	<input type="checkbox"/>	<input type="checkbox"/>
b. diesen Studiengang an sich, unabhängig vom Studienort weiterempfehlen.	<input type="checkbox"/>	<input type="checkbox"/>	<input type="checkbox"/>
c. diesen Studiengang an der TU Ilmenau weiterempfehlen.	<input type="checkbox"/>	<input type="checkbox"/>	<input type="checkbox"/>

IV. Übergang vom Studium zum Beruf - Angaben zum Berufseinstieg

1. Wann haben Sie ernsthaft begonnen, sich um Ihren beruflichen Einstieg zu bemühen (z. B. Orientierung am Arbeitsmarkt, Kontaktaufnahmen, Bewerbungen)? (Bitte nur eine Antwort auswählen)

- während des Fachpraktikums
 in der Vorbereitungsphase zur Diplom-, Bachelor- bzw. Masterarbeit
 6 Monate vor dem geplanten Studienabschluss oder früher
 mit dem Abschluss des Studiums
 noch nicht (dann bitte weiter mit den Fragen unter V. auf Seite 8)

2. Wie oft haben Sie sich beworben?

noch nicht 1 - 2 mal 3 - 10 mal 11 - 20 mal > 20

3. Es gibt verschiedene Möglichkeiten, mit Arbeitgebern in Kontakt zu kommen. Bitte geben Sie an, auf welcher Basis Sie mit den Unternehmen / den Institutionen in Kontakt gekommen sind.

(Mehrfachnennung möglich)

- | | |
|--|---|
| <input type="checkbox"/> Online-Stellenbörse der TU Ilmenau | <input type="checkbox"/> Stellenanzeigen in Zeitungen / Zeitschriften |
| <input type="checkbox"/> Kontakte durch die Hochschule | <input type="checkbox"/> externe E-Mail-Stellenbörsen |
| <input type="checkbox"/> Kontakte durch Praktikum | <input type="checkbox"/> Stellenanzeigen im Internet |
| <input type="checkbox"/> Firmenkontaktmesse INOVA | <input type="checkbox"/> Kontakt durch Nebenjob / vorherige Tätigkeit |
| <input type="checkbox"/> Referenzen / Empfehlungen | <input type="checkbox"/> Vermittlung über die Agentur für Arbeit |
| <input type="checkbox"/> Initiativbewerbung (Blindbewerbung) | <input type="checkbox"/> Bekannte / Familie |
| <input type="checkbox"/> Andere | |

4. Welche der folgenden Kriterien sind nach Ihrer Erfahrung wichtig, um bei der Stellensuche erfolgreich zu sein?

	sehr wichtig	völlig unwichtig
a. das Thema der Abschlussarbeit	<input type="checkbox"/>	<input type="checkbox"/>
b. die Note des Abschlusszeugnisses	<input type="checkbox"/>	<input type="checkbox"/>
c. die Bekanntheit bzw. das Image der Hochschule	<input type="checkbox"/>	<input type="checkbox"/>
d. Mobilität	<input type="checkbox"/>	<input type="checkbox"/>
e. Praktikumserfahrung (Anzahl, Zeitumfang, Einsatzbereich der Praktika)	<input type="checkbox"/>	<input type="checkbox"/>
f. Fremdsprachenkenntnisse	<input type="checkbox"/>	<input type="checkbox"/>
g. Auslandserfahrung	<input type="checkbox"/>	<input type="checkbox"/>
h. soziale Kompetenzen	<input type="checkbox"/>	<input type="checkbox"/>

5. Haben Sie bereits einen Arbeitsvertrag abgeschlossen?

ja nein

Wenn nein, dann bitte weiter mit Frage 15 auf Seite 8.

Bitte wenden!

9624223963

Dateiverweis:
 P:\Qualitätsmanagement\QMS_TUI\Verfahrensweisungen\StudienLehrbegleitende DL\Evaluationsunterstützung\VA_1-4_2_1_16-01-2009_Exma.doc

Erstellt / Geprüft vom Prozessverantwortlichen	Geprüft von Stabstelle QM	Freigegeben durch Prozessverantwortlichen	Version 1.0	Seite 9 von 13	Gültig ab: 16.01.2009
Unterschrift	Unterschrift	Unterschrift			
Datum 15.01.2009	Datum 15.01.2009	Datum 16.01.1009			



EvaSys

Fragebogen für Absolventen der TU Ilmenau (bei Exmatrikulation)

Seite 6/8

6. Arbeiten Sie bzw. werden Sie in einem Berufsfeld arbeiten, das Ihrem Studiengang entspricht?

ja nein

7. Arbeiten Sie bzw. werden Sie arbeiten ... ?

- als Angestellte/r (unbefristet) als Beamter/in als Trainee
 als Angestellte/r (mit Zeitvertrag) selbständig / freiberuflich als Praktikant/in
 Sonstiges

8. Wo arbeiten Sie bzw. werden Sie arbeiten?

- Bundesland
- | | | |
|--|---|---|
| <input type="checkbox"/> Baden-Württemberg | <input type="checkbox"/> Hessen | <input type="checkbox"/> Sachsen |
| <input type="checkbox"/> Bayern | <input type="checkbox"/> Mecklenburg-Vorpommern | <input type="checkbox"/> Sachsen-Anhalt |
| <input type="checkbox"/> Berlin | <input type="checkbox"/> Niedersachsen | <input type="checkbox"/> Schleswig-Holstein |
| <input type="checkbox"/> Brandenburg | <input type="checkbox"/> Nordrhein-Westfalen | <input type="checkbox"/> Thüringen |
| <input type="checkbox"/> Bremen | <input type="checkbox"/> Rheinland-Pfalz | |
| <input type="checkbox"/> Hamburg | <input type="checkbox"/> Saarland | |
-
- oder außerhalb Deutschlands
- | | | |
|--|-------------------------------------|---|
| <input type="checkbox"/> Mittel-Europa | <input type="checkbox"/> Afrika | <input type="checkbox"/> Nord-Amerika |
| <input type="checkbox"/> Nord-Europa | <input type="checkbox"/> Asien | <input type="checkbox"/> Mittel-Amerika |
| <input type="checkbox"/> Ost-Europa | <input type="checkbox"/> Australien | <input type="checkbox"/> Südamerika |
| <input type="checkbox"/> Süd-Europa | | |
| <input type="checkbox"/> West-Europa | | |

9. In welcher Branche werden Sie arbeiten bzw. arbeiten Sie? (Mehrfachnennung möglich)

Verarbeitendes Gewerbe, Industrie, Bau

- Baugewerbe
 Computer und verwandte Bereiche
 Elektrotechnik
 Energie- und Wasserversorgung
 Fahrzeugbau
 Feinmechanik und Optik
 Herstellung von chemischen Erzeugnissen
 Maschinenbau
 Metallherzeugung und -bearbeitung, Metallzeugnisse
 Textil-, Bekleidungs- und Ledergewerbe
 Verlags- und Druckgewerbe
 Recycling, Umweltschutz

Dienstleistungen

- Architektur- und Ingenieurbüros
 Datenverarbeitung und Datenbanken
 Forschung und Entwicklung
 Gastgewerbe, Tourismusbranche
 Kreditinstitute, Banken, Versicherungswesen
 Markt- und Meinungsforschung
 Nachrichtenübermittlung, Telekommunikation
 Personal- und Unternehmensberatung
 Technische, physikalische und chemische Untersuchung
 Verkehr und Transport (Land/Luft/Wasser)
 Wirtschafts- u. Buchprüfung, Steuerberatung, Buchführung
 Werbung, Public Relations Beratung

Weitere Branchen

- Bergbau
 Gesundheitswesen
 Handel
 Kultur, Sport, Unterhaltung
 Land- und Forstwirtschaft, Fischerei
 Öffentliche Verwaltung, Verteidigung, Sozialversicherung
 Vereine, Verbände, Parteien

Erziehung und Unterricht

- Berufsbildende weiterführende Schulen (Sekundarbereich)
 Hochschulen und andere Einrichtungen im Tertiärbereich
 Erwachsenenbildung und sonstiger Unterricht

Sonstiges

9801223960

Dateiverweis:

P:\Qualitätsmanagement\QMS_TUI\Verfahrensanweisungen\StudienLehrbegleitende DL\Evaluationsunterstützung\VA_1-4_2_1_16-01-2009_Exma.doc

Erstellt / Geprüft vom Prozessverantwortlichen	Geprüft von Stabstelle QM	Freigegeben durch Prozessverantwortlichen	Version 1.0	Seite 10 von 13	Gültig ab: 16.01.2009
Unterschrift	Unterschrift	Unterschrift			
Datum 15.01.2009	Datum 15.01.2009	Datum 16.01.1009			

EvaSys

Fragebogen für Absolventen der TU Ilmenau (bei Exmatrikulation)

Seite 7/8

10. In welchem Tätigkeitsbereich werden Sie arbeiten bzw. arbeiten Sie? (Mehrfachnennung möglich)

Tätigkeiten im technischen Bereich

- Beratung / Consulting im technischen Bereich
- Betriebstechnik, Wartung und Instandhaltung
- Entwurf und Konstruktion
- Fertigungsvorbereitung / -steuerung
- Forschung und Entwicklung
- Hardwareentwicklung
- Montage und Inbetriebnahme, Systembetreuung
- Netzwerkadministration
- Planung und Entwicklung
- Projektplanung, -abwicklung, -steuerung
- Softwareentwicklung
- Systemanalyse
- Verfahrensentwicklung

Tätigkeiten im wirtschaftlichen Bereich

- Administration, Verwaltung
- Controlling / Revision
- Datenverarbeitung
- Einkauf
- Finanzen / Budget
- Geschäftsleitung, Assistenz der Geschäftsleitung
- Kommunikationsmanagement
- Koordination / Organisation
- Projektmanagement
- Qualitätsmanagement
- Rechts- und Steuerbelange
- Verkauf / Marketing
- Werbung / Öffentlichkeitsarbeit

Lehre / Unterricht / Forschung

- Ausbildung / Training (außerschulisch)
- Lehre (Hochschule)
- Unterricht (Schule)

Beratung im wirtschaftlichen Bereich

- Unternehmensberatung

Tätigkeiten im Kommunikations-/Kunstbereich

- Dokumentation, Redaktion
- Fotografie, Film
- Journalismus

Beratung im pädagogischen und sozialen Bereich

- Beratung im pädagogischen und sozialen Bereich

Sonstige

11. In welcher Spanne liegt Ihr Jahresbruttoeinkommen?

- 0-20 T€
 > 20 T€
 > 30 T€
 > 40 T€
 > 50 T€

12. Wie zufrieden sind Sie mit Ihrer derzeitigen Tätigkeit hinsichtlich...

- | | <i>sehr zufrieden</i> | | | | <i>sehr unzufrieden</i> |
|------------------------------|--------------------------|--------------------------|--------------------------|--------------------------|--------------------------|
| a. der Art der Tätigkeit | <input type="checkbox"/> | <input type="checkbox"/> | <input type="checkbox"/> | <input type="checkbox"/> | <input type="checkbox"/> |
| b. des Einkommens | <input type="checkbox"/> | <input type="checkbox"/> | <input type="checkbox"/> | <input type="checkbox"/> | <input type="checkbox"/> |
| c. der Karrieremöglichkeiten | <input type="checkbox"/> | <input type="checkbox"/> | <input type="checkbox"/> | <input type="checkbox"/> | <input type="checkbox"/> |

13. Wie schätzen Sie Ihre beruflichen Perspektiven ein?

- | | <i>sehr gut</i> | | | | <i>sehr schlecht</i> |
|--|--------------------------|--------------------------|--------------------------|--------------------------|--------------------------|
| | <input type="checkbox"/> | <input type="checkbox"/> | <input type="checkbox"/> | <input type="checkbox"/> | <input type="checkbox"/> |

14. Nachfolgend sind mögliche Gründe aufgeführt, die für einen Arbeitsort außerhalb Thüringens nach dem Studium sprechen können. Bitte geben Sie an, wie relevant der jeweilige Grund für Ihre persönliche Entscheidung war:

- | | <i>trifft voll zu</i> | | <i>teils / teils</i> | | <i>trifft gar nicht zu</i> | <i>keine Antwort</i> |
|--|--------------------------|--------------------------|--------------------------|--------------------------|----------------------------|--------------------------|
| a. Ich hatte von Anfang an die Absicht, nach dem Abschluss des Studiums in einen Ort außerhalb Thüringens zu ziehen. | <input type="checkbox"/> | <input type="checkbox"/> | <input type="checkbox"/> | <input type="checkbox"/> | <input type="checkbox"/> | <input type="checkbox"/> |
| b. Wenn sich mir die berufliche Möglichkeit böte, in Thüringen zu arbeiten, würde ich dies tun. | <input type="checkbox"/> | <input type="checkbox"/> | <input type="checkbox"/> | <input type="checkbox"/> | <input type="checkbox"/> | <input type="checkbox"/> |
| c. Es gibt für mich keine interessanten Stellenangebote in der Region. | <input type="checkbox"/> | <input type="checkbox"/> | <input type="checkbox"/> | <input type="checkbox"/> | <input type="checkbox"/> | <input type="checkbox"/> |
| d. Eine äquivalente Tätigkeit wird außerhalb Thüringens besser bezahlt. | <input type="checkbox"/> | <input type="checkbox"/> | <input type="checkbox"/> | <input type="checkbox"/> | <input type="checkbox"/> | <input type="checkbox"/> |
| e. Ich habe mich in Thüringen erfolglos beworben. | <input type="checkbox"/> | <input type="checkbox"/> | <input type="checkbox"/> | <input type="checkbox"/> | <input type="checkbox"/> | <input type="checkbox"/> |

Bitte weiter mit Frage 1 unter V. auf Seite 8.

bitte wenden!

8357223965

Dateiverweis:
 P:\Qualitätsmanagement\QMS_TUI\Verfahrensweisungen\StudienLehrbegleitende DL\Evaluationsunterstützung\VA_1-4_2_1_16-01-2009_Exma.doc

Erstellt / Geprüft vom Prozessverantwortlichen	Geprüft von Stabstelle QM	Freigegeben durch Prozessverantwortlichen	Version 1.0	Seite 11 von 13	Gültig ab: 16.01.2009
Unterschrift	Unterschrift	Unterschrift			
Datum 15.01.2009	Datum 15.01.2009	Datum 16.01.1009			



15. Falls Sie bisher keine berufliche Tätigkeit aufgenommen bzw. in Aussicht haben:

Welche Gründe gibt es dafür?

	<i>trifft voll zu</i>	<i>teils / teils</i>	<i>trifft gar nicht zu</i>	<i>keine Antwort</i>
a. In dem von mir bevorzugten Tätigkeitsfeld gibt es keine interessanten Stellenangebote.	<input type="checkbox"/>	<input type="checkbox"/>	<input type="checkbox"/>	<input type="checkbox"/>
b. Es gab keine passenden Stellenangebote in der von mir bevorzugten Region.	<input type="checkbox"/>	<input type="checkbox"/>	<input type="checkbox"/>	<input type="checkbox"/>
c. Die Einkommensangebote waren zu niedrig.	<input type="checkbox"/>	<input type="checkbox"/>	<input type="checkbox"/>	<input type="checkbox"/>
d. Mein Qualifikationsprofil entspricht nicht den Erwartungen der Arbeitgeber.	<input type="checkbox"/>	<input type="checkbox"/>	<input type="checkbox"/>	<input type="checkbox"/>
e. Private / familiäre Gründe	<input type="checkbox"/>	<input type="checkbox"/>	<input type="checkbox"/>	<input type="checkbox"/>
f. Ich habe mich noch nicht beworben.	<input type="checkbox"/>	<input type="checkbox"/>	<input type="checkbox"/>	<input type="checkbox"/>

V. Lebenslanges Lernen / Weiterbildung - Was kann die TU Ilmenau für Ihre berufliche Zukunft tun?

1. Wie schätzen Sie den Erwerb weiterer beruflicher Qualifikationen für sich selbst ein?

sehr wichtig völlig unwichtig

2. Ist Ihnen bekannt, dass die TU Ilmenau Weiterbildung anbietet?

ja nein

3. Hätten Sie Interesse am Besuch von Weiterbildungsveranstaltungen an der TU Ilmenau?

ja nein

1045223962

Dateiverweis:

P:\Qualitätsmanagement\QMS_TUI\Verfahrensanweisungen\StudienLehrbegleitende DL\Evaluationsunterstützung\VA_1-4_2_1_16-01-2009_Exma.doc

Erstellt / Geprüft vom Prozessverantwortlichen	Geprüft von Stabstelle QM	Freigegeben durch Prozessverantwortlichen	Version 1.0	Seite 12 von 13	Gültig ab: 16.01.2009
Unterschrift	Unterschrift	Unterschrift			
Datum 15.01.2009	Datum 15.01.2009	Datum 16.01.1009			

