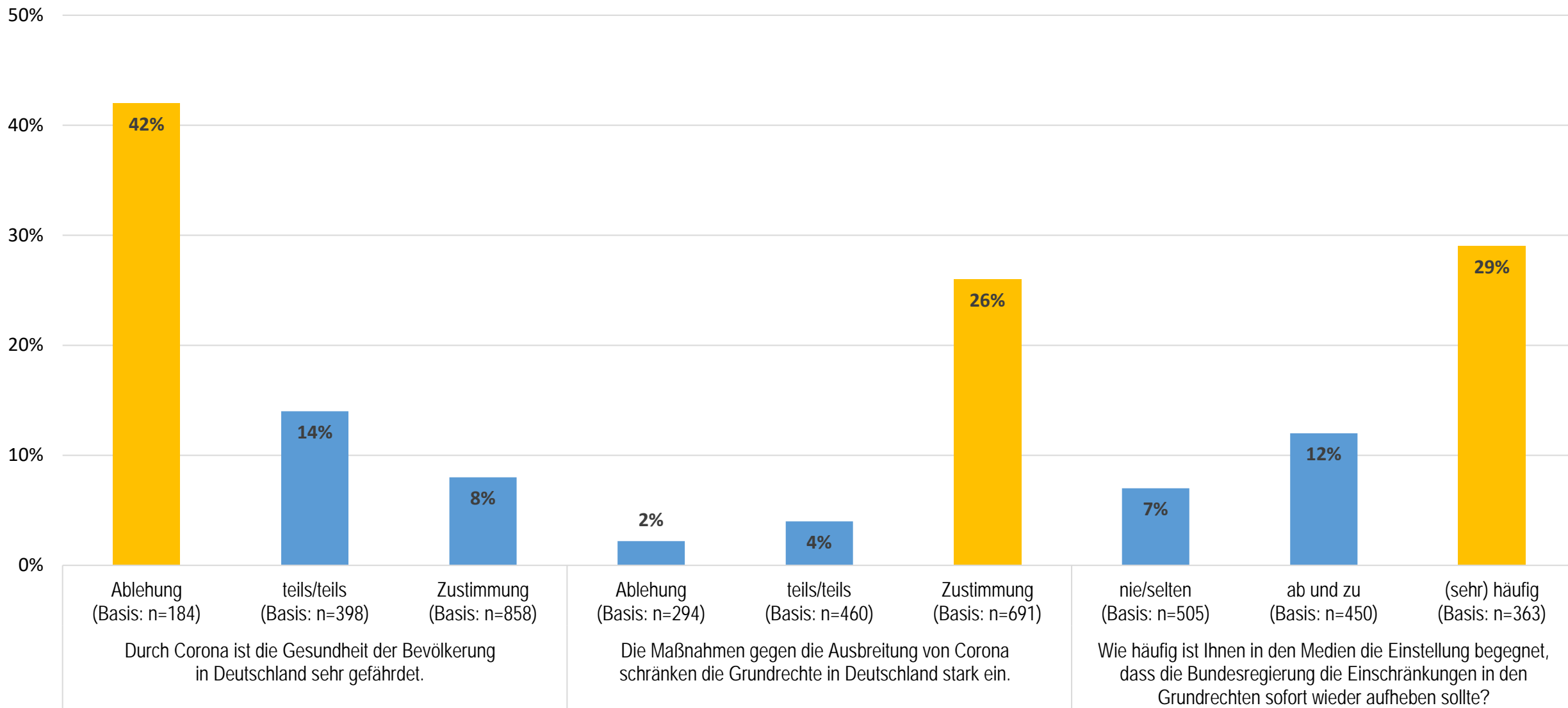
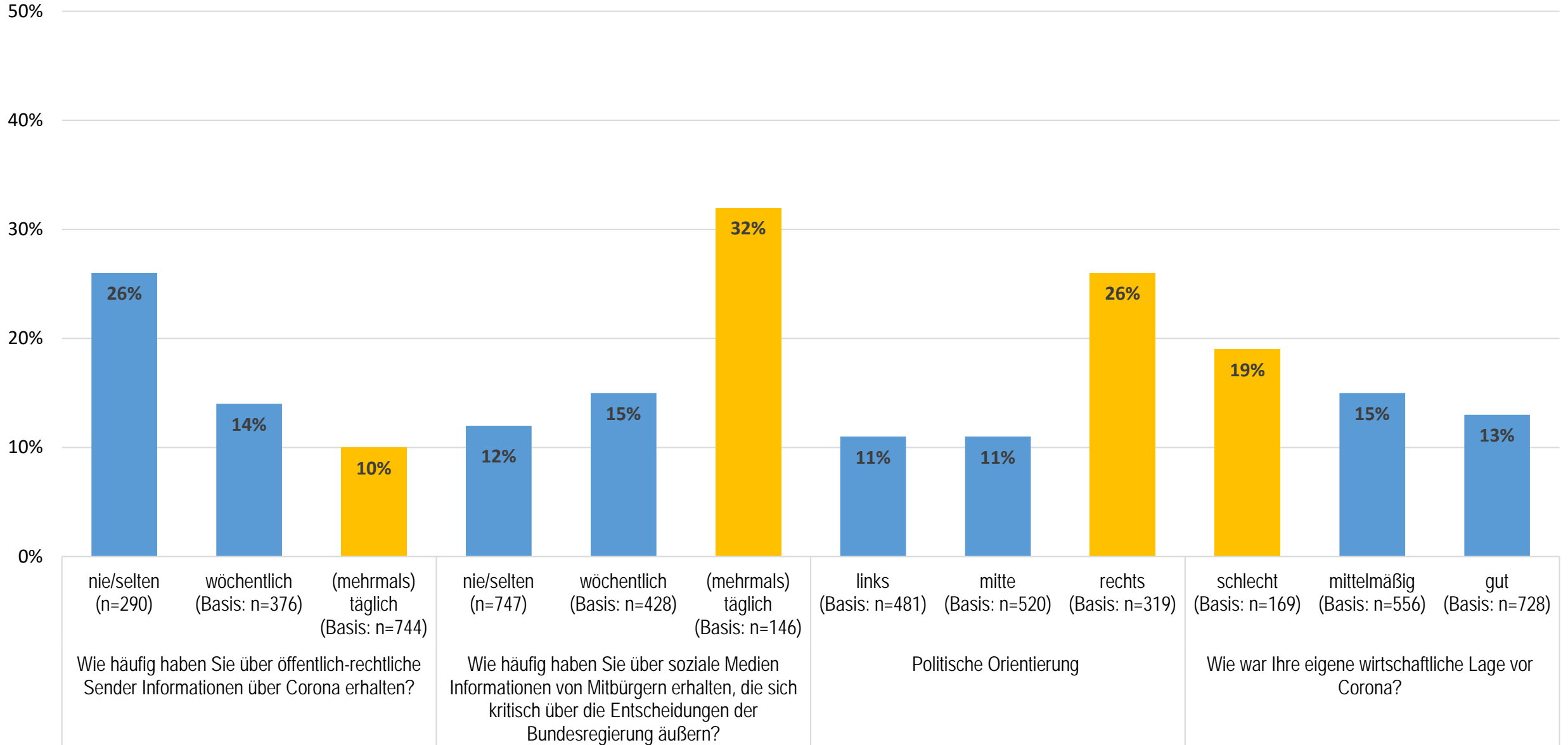


ZUSTIMMUNG ZUR AUSSAGE "DIE BUNDESREGIERUNG SOLLTE DIE EINSCHRÄNKUNGEN IN DEN GRUNDRECHTEN SOFORT WIEDER AUFHEBEN" NACH GRUPPEN

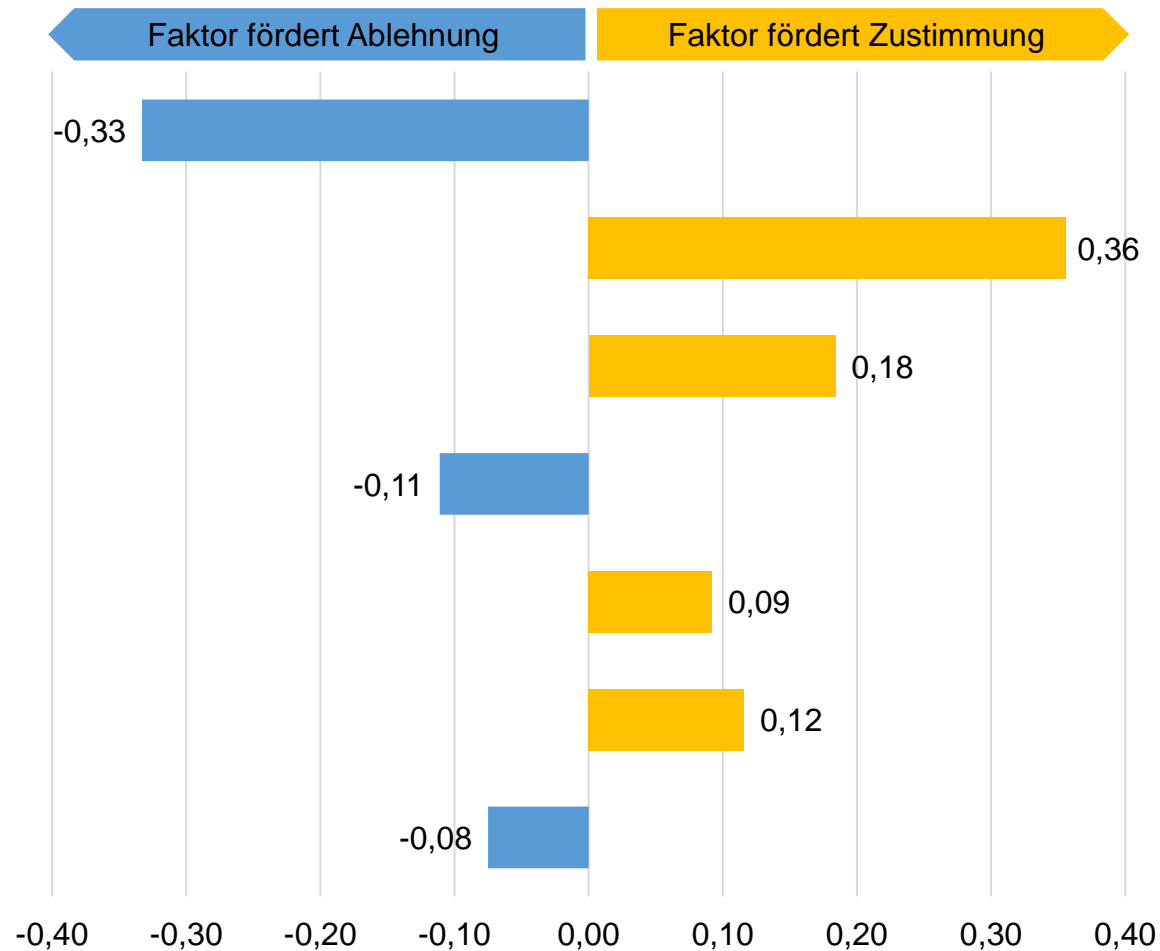


Lesebeispiel: Von den **184 Personen**, die die Gesundheit der Bevölkerung in Deutschland durch Corona als nicht sehr gefährdet ansehen (Ablehnung), sind **42 Prozent** der Meinung, dass die Bundesregierung die Einschränkungen in den Grundrechten sofort wieder aufheben sollte. Hingegen sind von den **858 Personen**, die die Gesundheit der Bevölkerung in Deutschland durch Corona als sehr gefährdet ansehen (Zustimmung), sind nur **8 Prozent** der Meinung, dass die Bundesregierung die Einschränkungen sofort wieder aufheben sollte.

ZUSTIMMUNG ZUR AUSSAGE "DIE BUNDESREGIERUNG SOLLTE DIE EINSCHRÄNKUNGEN IN DEN GRUNDRECHTEN SOFORT WIEDER AUFHEBEN" NACH GRUPPEN



Durch welche Faktoren lässt sich die Einstellung, dass die Bundesregierung die Einschränkungen in den Grundrechten sofort wieder aufheben soll, erklären?



Durch Corona ist die Gesundheit der Bevölkerung in Deutschland sehr gefährdet. (trifft voll zu)***

Die Maßnahmen gegen die Ausbreitung von Corona schränken die Grundrechte in Deutschland stark ein. (trifft voll zu)***

Wie häufig ist Ihnen in den Medien die Einstellung begegnet, dass die Bundesregierung die Einschränkungen in den Grundrechten sofort wieder aufheben sollte? (sehr häufig)***

Wie häufig haben Sie über öffentlich-rechtliche Sender Informationen über Corona erhalten? (mehrmals täglich)***

Wie häufig haben Sie über soziale Medien Informationen von Mitbürgern erhalten, die sich kritisch über die Entscheidungen der Bundesregierung äußern? (mehrmals täglich)***

Politische Orientierung (rechts)***

Wie war Ihre eigene wirtschaftliche Lage vor Corona? (sehr gut)**

Abbildung: Förderliche und hinderliche Faktoren.

Die Darstellung zeigt die B-Reggressionskoeffizienten einer linearen Regressionsanalyse auf die Aussage «Die Bundesregierung sollte die Einschränkungen in den Grundrechten sofort wieder aufheben», die auf einer 5-stufigen Skala von 1 «trifft gar nicht zu» bis 5 «trifft voll zu» gemessen wurde. Die dargestellten Faktoren sind signifikant auf einem Niveau von *** $p < .001$ bzw. ** $p < .01$; $n = 1121$. Sie erklären 42% der Varianz.

Lesebeispiel: Personen, die die Gesundheit der Bevölkerung in Deutschland durch Corona als sehr gefährdet ansehen, lehnen eine sofortige Aufhebung der Einschränkungen in den Grundrechten ab. Hingegen fordern Personen, die die Maßnahmen gegen die Ausbreitung von Corona als eine starke Einschränkung der Grundrechte in Deutschland wahrnehmen, sofortige Lockerungen der Einschränkungen: